

ÁREA ALGODÓN

# Boletín para el sector algodonero

15 al 31 de enero de 2025

Nº1 - 2025/ Año XXXII



Secretaría de Agricultura,  
Ganadería y Pesca



# SITUACIÓN NACIONAL

## CAMPAÑA 2023-24

### COMENTARIO DE LA CAMPAÑA ALGODONERA

De acuerdo con la información suministrada por la Dirección de Estimaciones Agrícolas, finalizaron las labores de siembra de algodón correspondiente a la campaña 2024/25, con 701.356 ha., si bien los datos están sujetos a modificación y reajuste, estos valores significarían cerca de 53.300 ha. más respecto de la campaña anterior.

En la provincia del **Chaco** la siembra alcanzó las 215.450 ha., resaltando que los últimos eventos pluviales, aunque dispares, trajeron algo de alivio al cultivo, permitiendo su recuperación puesto que ya comenzaba a mostrar síntomas de estrés hídrico y calórico.

Por su parte, la provincia de **Santa Fe**, habiendo culminado con las tareas de siembra de sus 203.000 ha., podemos destacar que en la zona de influencia de la delegación Avellaneda, las precipitaciones de los últimos días permitieron mejoras puntuales, en especial para los departamentos del oeste. El textil presenta un estado bueno dependiendo la zona, la mayoría de la superficie se encuentra en etapa reproductiva. Se detectó la presencia de picudo, aunque en bajas poblaciones.

De igual manera, la provincia de **Santiago del Estero** si bien finalizó con la siembra de sus 251.900 ha. debemos mencionar que las precipitaciones generalizadas con valores sustanciales permitieron la mejora de humedad de los perfiles edáficos. El textil presenta buen estado en general, encontrándose en estadíos que van desde pleno crecimiento a inicio de floración en aquellos más adelantados.

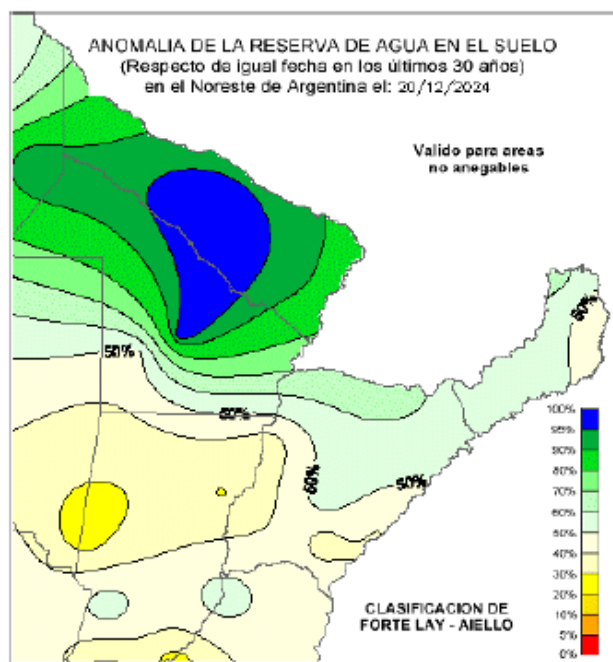
En **Salta**, sus poco más de 19.400 ha. sembradas presentan muy buen estado general.

**Estimación provisoria al (30/01/25)**

Recordamos que los datos suministrados son provisorios, sujetos a modificación y reajuste.

Provincia	Área a sembrar (ha)	Avance de siembra					
		19/12	26/12	02/01	09/01	16/01	23/01
		(%)	(%)	(%)	(%)	(%)	(%)
Chaco	215.450	83	86	90	95	96	100
Santiago de Estero	251.900	88	95	98	100	100	100
Formosa	4.800	80	85	87	88	90	100
Santa Fe	203.000	88	92	97	98	100	100
Corrientes							
Salta	19.406	26	36	82	91	92	100
Córdoba	1.400	100	100	100	100	100	100
La Rioja							
Catamarca	400	100	100	100	100	100	100
Entre Rios							
San Luis	5.000	100	100	100	100	100	100
Misiones							
<b>Total País</b>	<b>701.356</b>	<b>84</b>	<b>90</b>	<b>95</b>	<b>98</b>	<b>98</b>	<b>100</b>

Fuente: Dirección de Estimaciones Agrícolas. Datos provisorios, sujetos a modificación y reajustes.



Válido para áreas no anegables.

Probabilidad (%) de tener reservas menores a las actuales

- < 5 Extremadamente más seco que lo habitual.
- 5-20 Mucho más seco que lo habitual.
- 20- 40 Más seco que lo habitual.
- 40- 60 Aproximadamente normal para la época.
- 60- 80 Más húmedo que lo habitual.
- 80-95 Mucho más húmedo que lo habitual.
- 95 > Extremadamente más húmedo que lo habitual

Copyright ©2000. Servicio Meteorológico Nacional-Fuerza Aérea Argentina. **Prohibida la reproducción total o parcial sin autorización.** [smn@meteofa.mil.ar](mailto:smn@meteofa.mil.ar)  
El uso de este sitio constituye su aceptación de las [Restricciones legales y Términos de Uso](#)

## MERCADOS NACIONALES

COTIZACIONES DEL MERCADO INTERNO								
"Patrones Oficiales Argentinos" y grados intermedios, micronaire: mínimo 3.5 / máximo 4.9 - Entrega inmediata en Bs. As., sobre camión –Precios \$ por Kg. + IVA - neto – contado – 72 hs Precios u\$s por Kg. + IVA - neto – contado – 72 hs. Tipo de cambio B. N. A., tipo comprador del día anterior a la fecha de pago.								
Fecha 2025	Grado							
	B	B-1/2	C	C - 1/2	D	D- 1/2	E	F
16-01 al 22-01	1,54	1,54	1,54	1,53	1,38	1,13	0,94	0,91
23-01 al 29-01	1,51	1,51	1,51	1,51	1,36	1,11	0,92	0,89

Fuente: Cámara Algodonera Argentina.

COTIZACIONES DEL MERCADO INTERNO				
Fecha 2025	Grano de Algodón (USD/tn)			
	Industria <sup>1</sup>			Forraje <sup>2</sup>
	Reconquista	Avellaneda	San Lorenzo	
16-01 al 22-01	s/c	s/c	s/c	216,00
23-01 al 29-01	s/c	s/c	s/c	215,00

Fuente: Cámara Algodonera Argentina. 1. Condiciones de pago en pesos: Contado. Precios \$ por Ton. + IVA sobre camión. Precios U\$S por Ton. + IVA neto contado sobre camión. Tipo de cambio cierre B. N. A., tipo comprador, del día anterior a la fecha de pago. 2. Condiciones de pago: contado. Precios \$ por Ton. + IVA sobre camión. Precios U\$S por Ton. + IVA sobre camión. Tipo de cambio cierre B. N. A. tipo comprador. del día anterior a la fecha de pago.

COTIZACIONES DEL MERCADO EXTERNO									
"Patrones Oficiales Argentinos". Micronaire: mínimo 3.5 / máximo 4.9 – Cotizaciones FOB Buenos Aires – Precios Us. Cts./ Lb. Pago contra embarque – Embarques: Enero 2024 a Junio 2025									
Fecha 2025	Grado								Precio Referen. FUTURO
	B	B-1/2	C	C - 1/2	D	D- 1/2	E	F	
0 hs. del 23-01	66,00	s/c	64,00	62,00	59,00	54,00	52,00	50,00	0,00
0 hs. del 30-01	66,00	s/c	64,00	62,00	59,00	54,00	52,00	50,00	0,00

Fuente: Cámara Algodonera Argentina.



COTIZACION DE CEREALES					
Fecha	DOLAR (BNA)	SOJA	TRIGO	MAIZ	GIRASOL
		U\$S/Tn	U\$S/Tn	U\$S/Tn	U\$S/Tn
15-01-25	1042,00	283,11	188,10	197,70	340,69
16-01-25	1042,00	273,51	190,98	196,74	338,77
17-01-25	1044,00	277,78	189,66	200,19	338,12
20-01-25	1046,50	277,11	189,20	197,32	337,31
21-01-25	1047,00	279,85	190,07	199,90	348,62
22-01-25	1048,00	281,49	190,84	201,81	333,97
23-01-25	1048,50	281,83	192,66	203,15	338,58
28-01-25	1051,00	294,96	199,33	204,57	339,03
29-01-25	1051,50	299,57	202,57	210,65	339,03
30-01-25	1052,00	299,43	202,47	212,93	349,00
31-01-25	1053,50	299,00	202,18	211,68	348,93

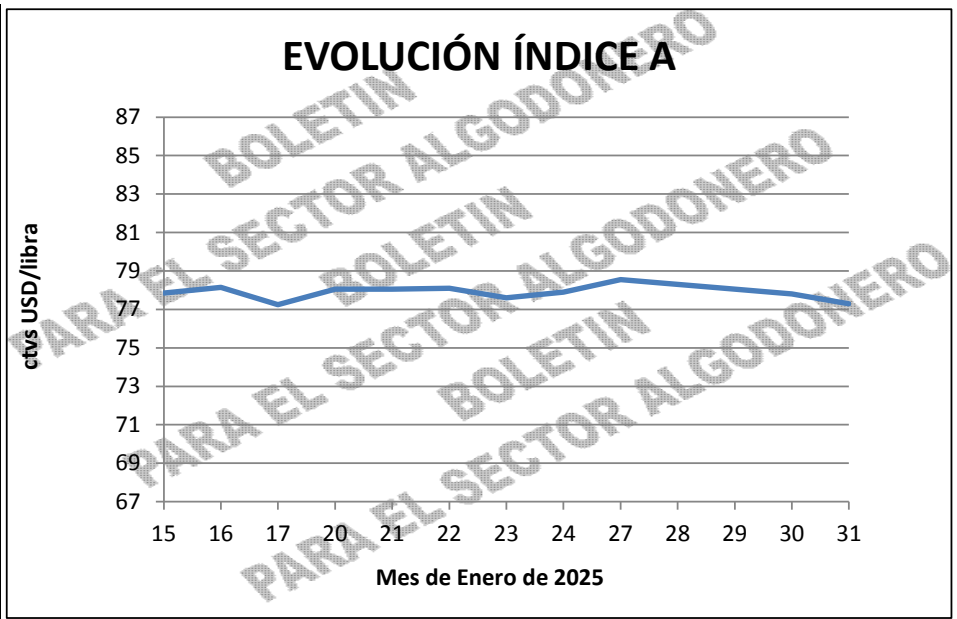
Fuente: Precio Cámara Arbitral de Cereales de Rosario.

## MERCADOS INTERNACIONALES

MERCADO A TÉRMINO DE NUEVA YORK - PRECIO FUTURO CONTRATO Nº2 (CTVS U\$S/LIBRA)										
Contrato Nº 2 (ctvs USD/libra)										
Fecha	Marzo '25	Mayo '25	Julio '25	Octubre '25	Diciembre '25	Marzo '26	Mayo '26	Julio '26	Octubre '26	Diciembre '26
15-ene-25	67,77	68,92	69,92	69,00	69,44	70,34	70,94	71,48	69,72	69,25
16-ene-25	66,73	67,85	68,88	68,11	68,53	69,55	70,17	70,64	68,85	68,48
17-ene-25	67,60	68,63	69,62	68,75	69,12	70,12	70,73	71,18	69,39	69,08
20-ene-25	67,60	68,63	69,62	68,75	69,12	70,12	70,73	71,18	69,39	69,08
21-ene-25	67,66	68,78	69,81	69,30	69,37	70,49	71,15	71,62	69,83	69,15
22-ene-25	67,14	68,28	69,37	69,47	69,14	70,25	70,92	71,39	69,58	68,78
23-ene-25	67,47	68,54	69,64	69,83	69,46	70,49	71,26	71,81	69,88	69,07
24-ene-25	67,61	68,67	69,77	69,87	69,50	70,52	71,25	71,72	69,79	68,76
27-ene-25	67,27	68,36	69,51	69,56	69,35	70,47	71,17	71,63	69,70	68,98
28-ene-25	66,98	68,11	69,25	69,31	69,08	70,22	70,96	71,44	69,44	68,89
29-ene-25	66,66	67,80	68,96	69,23	68,92	70,11	70,84	71,35	69,47	68,86
30-ene-25	66,27	67,54	68,74	69,16	68,88	70,06	70,83	71,38	69,38	68,82
31-ene-25	65,88	67,04	68,23	68,99	68,71	69,92	70,76	71,32	69,32	68,65

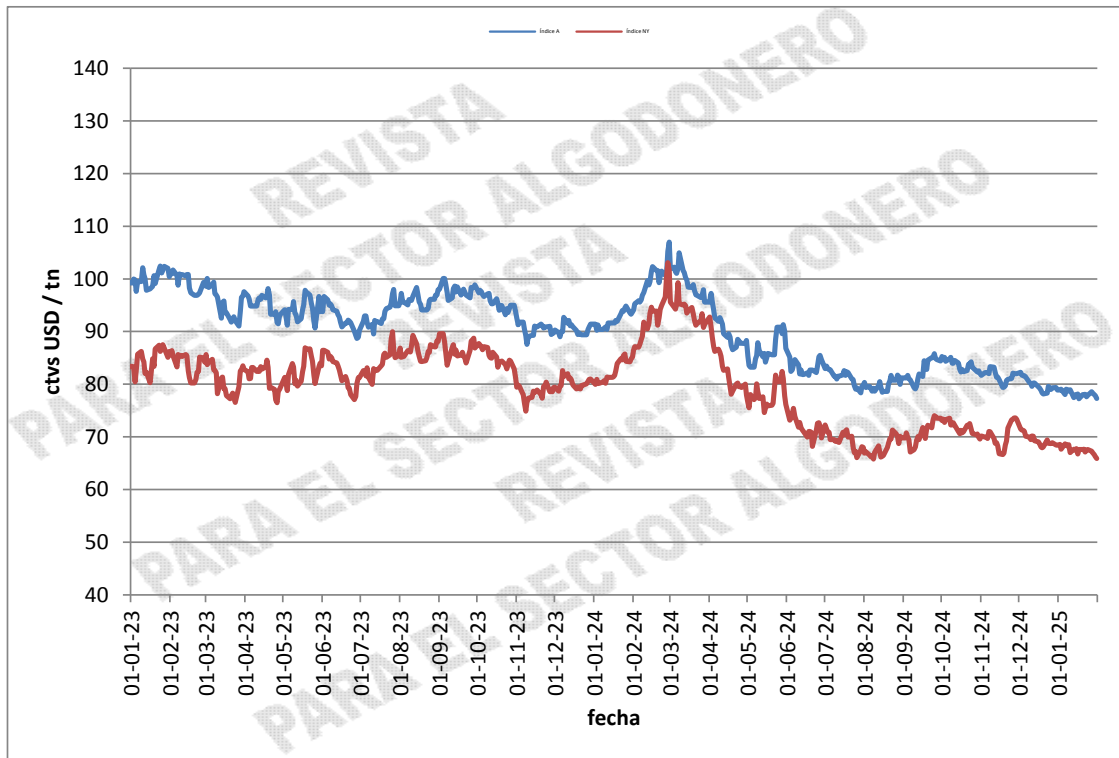
Fuente: Intercontinental Exchange, Inc.

COTTON OUTLOOK ÍNDICE A	
Fecha	ctvs USD/libra
15-01-25	77,85
16-01-25	78,15
17-01-25	77,25
20-01-25	78,05
21-01-25	78,05
22-01-25	78,10
23-01-25	77,60
24-01-25	77,90
27-01-25	78,55
28-01-25	78,30
29-01-25	78,05
30-01-25	77,80
31-01-25	77,30



Fuente: Cotton Outlook

## VARIACIÓN DE PRECIOS COTLOOK ÍNDICE A VS. FUTUROS NUEVA YORK





Secretaría de Agricultura,  
Ganadería y Pesca